



메가스터디 영어 강좌 재구매율 1위
 메가스터디 런칭 이후 수강평 개수 1위
 메가스터디 영어 메가캐스트 인기도 1위
 (2012.12~2013.11)

BASIC ENGLISH

영انس위 듣기

Listening comprehension

정확한 발음교정을 통해 듣기 능력 향상 / 400개의 기본문장 학습으로 모든 영어회화표현을 습득하는 강좌
 받아쓰기와 동시통역 기법으로 청취와 회화 동시 학습
 변화된 수능 유형에 맞는 문제풀이능력 향상
 중요표현 응용기법을 통해 수능뿐 아니라 다양한 영어시험에 적용할 수 있는 강좌

이충권

(주)미래와샘
 Miraewasam Co.,Ltd.

유형 연습 Type 06 한 일/할 일/부탁할 일

회자가 한 일, 또는 할 일이나 부탁할 일에 대해 묻는 문제로 대화중에서 세부 정보 문제인지를 시험지에서 먼저 파악한 후, 해당하는 사람이 말하는 부분을 집중해서

Zeus Skill

- 대화를 통해 대화자가 무슨 일을 하기로 했는지, 또는 부탁·요청을 하는 사람
- 다음과 같은 부탁·요청·제안 등의 관용적인 표현 다음에 나오는 말에 유의

- Will/Would you do me a favor?
- Can/May I ask you a favor?

개정 수능에 맞춘 유형별 공략

올해부터 적용되는 개정 수능의 영어듣기를 유형별로 분석하여 각각의 유형에 따라 숙지해야 할 사항과 Skill이 실려 있다.

Application of the Expressions

- You look + 형용사:** 나는 형용사에 보인다.
 - 나는 아름답게 보인다.
 - 나는 행복해 보인다.
 - 나는 슬피 보인다.
- I'm going to + 명사:** 나는 명사에 가는 중이다.
 - 나는 학교에 가는 중이다.
 - 나는 무제국에 가는 중이다.
 - 나는 도서관에 가는 중이다.
- Are you going to + 동사:** 동사할 예정이니?
 - 새 차를 살 예정이니?
 - 새 아파트로 이사 갈 예정이니?
 - 영어 숙제를 끝낼 예정이니?

Application of the Expressions

기출문제 안의 중요한 표현은 학습자 스스로 연습을 통해 익숙해질 수 있도록 응용문장을 실어놓았다.

01 대화를 듣고, 여자의 마지막 말에 대한 남자의 응답으로 가장 적절한 것을 고르시오.

Ⓐ I'm almost ready.
 Ⓑ I'll see you at 3 pm.
 Ⓒ I went about camping.
 Ⓓ We went there by train.
 Ⓔ We should meet at school.

M: "Hello, Chris. Ⓐ Are you ready to go camping?"
 W: "Almost. I just need to pack my clothes."
 M: "Good. By the way, Ⓓ where should we meet?"
 W: _____

Part 1 Application of the Expressions

- Ⓐ Are you ready to + 동사? 동사할 준비 되었니?
 - 이미 준비되었니?
 - 언제쯤 준비 되었니?
 - 언제쯤 준비 되었니?
- Ⓓ where should we meet?
 - 어디에 만날 준비 되었니?
 - 어디에 만날 준비 되었니?
 - 어디에 만날 준비 되었니?

실전모의고사 수록

개정된 수능유형에 맞추어 엄선한 EBS·평가원 기출문제로 구성된 모의고사 1회분이 수록되어 있다.

Contents

권두부록

영어 듣기를 어렵게 하는 요인들	006
만점 듣기를 위한 핵심요령	007

청취력 향상을 위한 특강	008
---------------	-----

Basic Expressions

01. 과거 · 경험	016
02. 쇼핑	019
03. 미래 · 계획	024
04. 전화	030
05. 여행	032
06. 부탁 · 요청	040
07. 위치 · 장소물기	043
08. 병원 · 건강	044
09. 제안 · 충고	048
10. 교육 · 직업	053
11. 생각 · 동의	058
12. 날씨	059
13. 의견 묻기 · 교환하기	061
14. 좋아하는 것 · 싫어하는 것	065
15. 사물 묘사 · 설명	068
16. 가족 · 친구 · 이웃	069
17. 취미 · 습관	071
18. 의사 결정	074
19. 식당 · 야외활동	076
20. 약속	079
21. 편지	080
22. 의식주	082
23. 미디어	085

<http://cafe.naver.com/withzeus>

유형연습

Type 01 짧은 대화에 이어질 응답 파악	090
Type 02 담화의 주제 · 목적	094
Type 03 대화의 주제 파악	098
Type 04 대화자의 의견 · 주장	102
Type 05 대화자간의 관계	106
Type 06 한 일/할 일/부탁할 일	110
Type 07 사건의 원인 · 이유	114
Type 08 특정정보(숫자 · 수치) 파악	118
Type 09 담화문의 내용에 대한 불일치	122
Type 10 대화와 일치하는 도표 고르기	126
Type 11 적절한 응답 고르기	130
Type 12 흐름상 적절한 말	134
Type 13 화자의 의도와 세부사항 파악	138

실전 모의고사 144

실전 모의고사 Dictation 178

Answers 186

영어듣기를 어렵게 하는 요인들

01 말의 속도(Speech rate)

원어민이 실생활에서 말하는 속도는 한국인의 말하는 속도에 비해 무척 빠르다. 영어는 우리말과 달리 강세가 있는 음절 위주로 발음되기 때문에 우리나라 말처럼 모든 음절을 똑같은 강도로 발음하는 모국어에 익숙해 있는 학습자들에게는 더더욱 빠르게 느껴지며, 이로 인해 제대로 알아듣지 못하는 단어가 많게 되고 전체적인 내용의 흐름을 놓치기 쉽다.

02 음운적 변화(Phonological modification)

빠른 속도의 말에서는 인접한 소리들이 각각 서로에게 영향을 미친다. 이러한 변화들은 매우 복잡한 일련의 규칙에 따라 일어나고 또 변화의 정도도 상황에 따라 다양하기 때문에 외국어 학습자들의 듣기를 어렵게 만드는 요인이 된다. 영어 듣기에서 주의해야 할 몇 가지 음운적 변화로, ①동화(assimilation)와 ②생략(elision), ③끼워 넣기(intrusion)가 있다.

- ① 동화 : 인접한 소리의 발음에 영향을 미치는 것. 예를 들면, 'won't you'는 보통 [wonchoo]로 발음된다.
- ② 생략 : 빠른 말에서 어떤 소리가 삭제되는 것을 말한다. 예를 들면, 'next day'는 대개 [nexday]로 들리게 되는 것을 말한다.
- ③ 끼워 넣기 : 'r'소리는 'far'의 단어의 끝에서 정상적으로 발음이 되지 않는다. 그러나 'far away'처럼 뒤에 모음으로 시작되는 단어가 따라오면 두 단어 사이에 'r'소리가 자리를 잡게 된다.

03 강세(stress)와 억양(intonation)

강세와 억양은 영어 듣기 이해에서 아주 중요한 요소이다. 이 **운율적인 요소들(prosodic features)**은 청자가 듣는 내용들을 어떻게 덩어리지우고 해석하는가에 대한 직접적인 영향을 미치기 때문이다. 외국어를 학습할 때 정확한 내용에 대한 듣기 이해가 어려운 이유 중 하나가 이 강세나 억양에 대한 이해와 습득이 어렵기 때문이다. 따라서 듣기 능력을 향상시키기 위해서는 이러한 강세나 억양에 대한 이해와 훈련이 필수적이다.

04 어휘

듣기를 하는 중 모르는 단어가 나오면, 청자는 모르는 단어의 의미를 생각하느라 다음 문장들을 놓칠 수 있다. 따라서 청자는 가능한 한 다양한 분야의 여러 표현을 알고 있는 것이 중요하다. 어휘 이해에 대한 어려움을 가지게 되면 주어진 내용의 주요소와 부수적 요소를 파악하기 힘들어지고 각각의 이해하지 못한 이러한 어휘들에 대한 간섭 때문에 전체적인 흐름을 잃게 된다.

05 주의 집중 능력

아무리 짧은 순간일지라도 주의집중을 하지 않으면 내용의 흐름을 놓치게 된다. 전체적인 내용의 흐름이나 주제를 놓치지 않기 위해서는 상당한 수준의 주의 집중 능력이 요구된다.

만점 듣기를 위한 핵심 요령

01 스피커에서 말이 나오기 전에 문제와 주어진 보기들을 미리 훑어 볼 것.

대화나 말을 듣기 전에 묻는 바가 무엇인지 정확하게 파악하고 있어야 한다. 특히 보기가 영어로 주어진 경우는 평소 직독직해 연습이 충분히 되어있지 않으면 미리 문제를 파악하는 것이 어려울 수 있으므로 평소 독해공부를 하면서 이를 위한 연습을 반드시 해야 한다.

02 청취 도중 모르는 단어나 이해 못하는 부분이 나오더라도 당황하지 말 것.

당황하게 되면 청취 내용의 흐름이 끊어져 더욱 이해가 어려워진다. 침착하게, 포기하지 말고 최상의 답을 고르도록 노력하라.

03 청취 도중 모르는 단어나 내용을 너무 깊이 생각하지 말 것.

이것 역시 청취 내용의 흐름을 방해하게 되므로 청취하고 있는 내용을 계속 따라가도록 노력하고 만약 아직 문제를 풀고 있는 중에 다음 문제가 시작되면 풀던 문제는 제쳐 두고 다음 문제의 청취에 귀를 기울인다. 이때 다음에 되돌아와서 마무리 할 시간이 없을 때를 대비하여 가급적 최상의 답을 표시해 두는 것이 좋다.

04 청취 도중 제시된 선택지들을 읽지 말 것.

제시된 답을 읽느라고 청취에 집중을 못하게 된다. 제시된 선택지는 청취 시작 전에 미리 얼른 훑어보는 정도로 하고, 듣기 중에 나오는 중요한 콘텐츠는 자신만의 언어로 간단하게 메모를 하는 방법도 좋다.

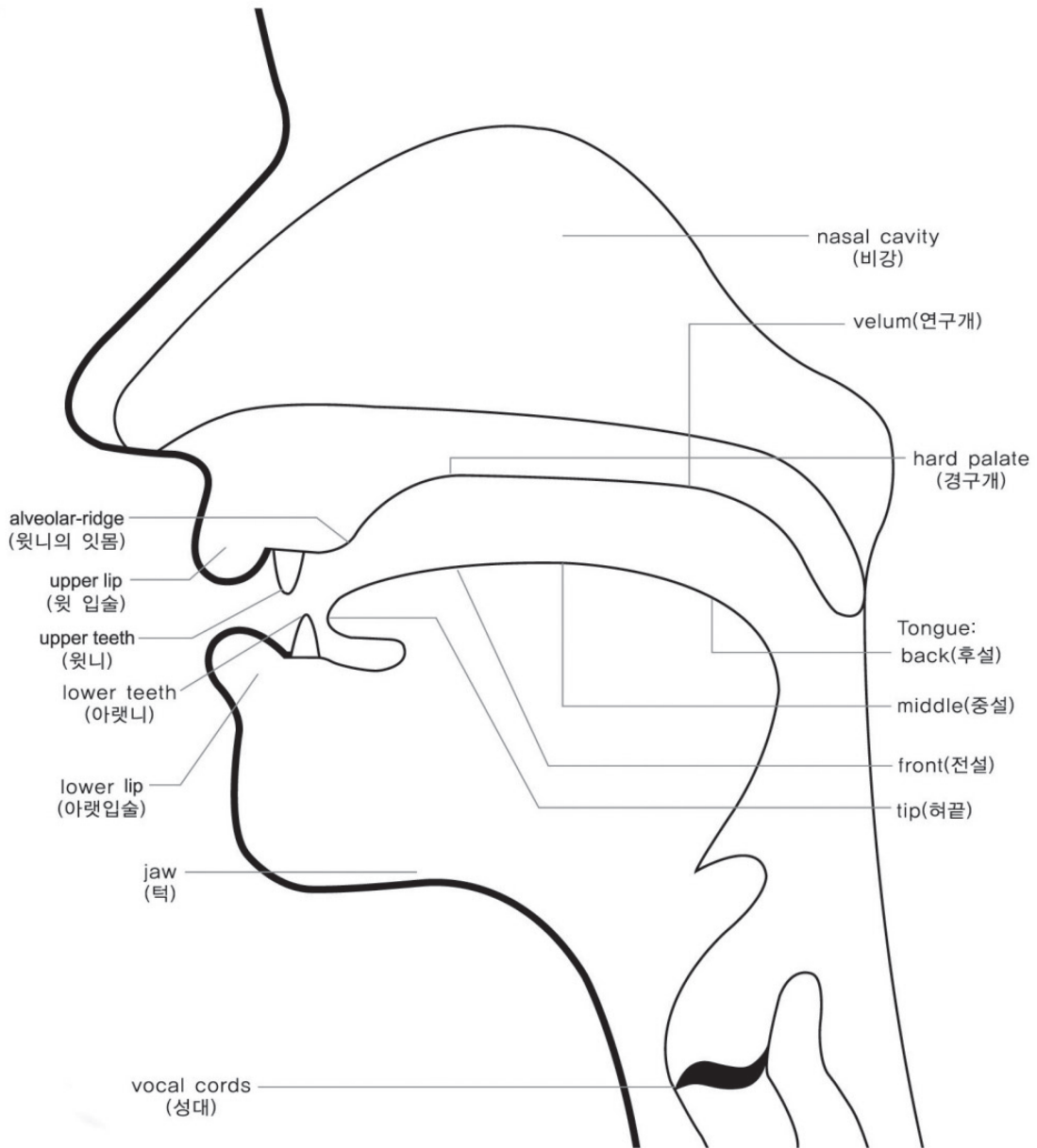
05 동음이의어나 혹은 발음은 비슷하지만 의미가 달라 혼동하기 쉬운 발음에 특히 주의할 것.

예를 들면 whole과 hole은 발음이 비슷하므로 이때는 문맥을 따져 둘 중 옳은 것을 골라야 한다.

06 개개의 단어에 신경 쓰거나 메모하려 하지 말고 전체 내용의 파악에 힘쓸 것.

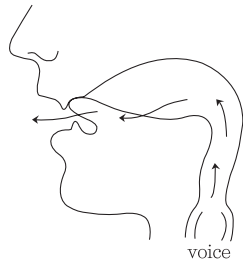
대체로 초보자들은 내용 파악보다 개개의 단어들에 신경 쓰는 경우가 많은데, 꾸준한 듣기 훈련을 통해 이러한 습관을 고쳐야 한다.

한국인이 하기 힘든 발음



1 /l/ 과 /r/

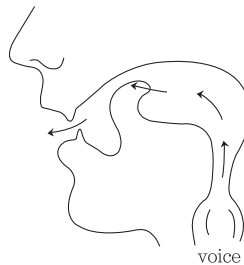
01 유성음 /l/



우리말의 /ㄹ/과 비슷한 소리로 낱말을 발음하기 전에 [을]을 더하는 기분으로 혀의 양쪽 끝으로 공기를 통과하게 발음하면 보다 쉽게 할 수 있다.

EX light, like, slide, follow, let, leap

02 유성음 /r/



혀끝을 입천장쪽으로 구부려 올리되 입천장에는 조금도 닿지 않게 하고 입모양을 약간 둥글게 하여 발음한다.

EX rice, raw, right

03 Tongue Twister

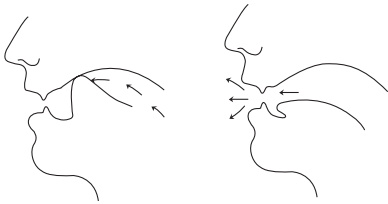
A little lady licks a lovely lollipop.
A red robin and a red rabbit arrive at the rainbow.

04 발음연습

right : light	ray : lay	rice : lice	fry : fly	pray : play
read : lead	wrong : long	grass : glass	room : loom	rink : link
row : low	rest : lest	road : load	rock : lock	reader : leader

2 /t/와 /d/

01 무성음 /t/



혀끝을 윗니의 잇몸에 위치시킨 다음 입김을 멈춘 후, 혀를 떼어냄과 동시에 입김을 바깥으로 내면서 발음하는 무성음이다.

우리말의 /ㅌ/과 유사하다.

EX toy, team, teacher, tennis, temple

02 유성음 /d/



/d/는 /t/의 혀의 위치 및 발음 방법이 동일하나, 성대가 울리며 발음되는 유성음이다.

우리말의 /ㄷ/과 유사하다.

EX dog, day, deer, duck, diary

03 Tongue Twister

A writer stops writing a letter.

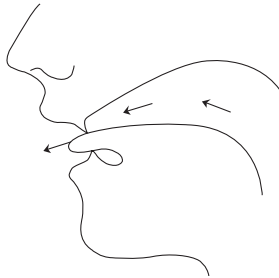
A doctor draws a dancing dad.

04 발음연습

latter : ladder	metal : medal	train : drain	waiting : wading	written : ridden
sat : sad	bent : bend	wrote : road	cart : card	too : do
tie : die	try : dry	town : down		

3 / th /

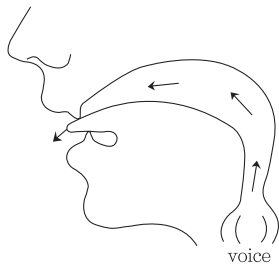
01 무성음 / th 쓰



윗니와 아랫니 사이에 혀끝을 가볍게 대고 혀를 안쪽으로 당기며 발음한다.

EX thick, thumb, mouth, worth

02 유성음 / th 드



혀끝을 윗니와 아랫니로 가볍게 물고 혀를 안쪽으로 당기며 성대를 울려 발음한다.

EX that, brother, father

03 Tongue Twister

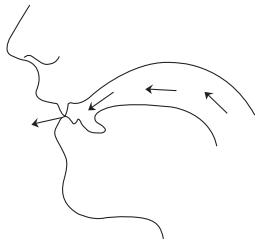
A thousand thanks for your thin and thick kindness.
That was then, this is now.

04 발음연습

thigh : thy	wreath : wreathe	sooth : soothe
loath : loathe	mouth : mouth(v)	

4 / f / 와 / v /

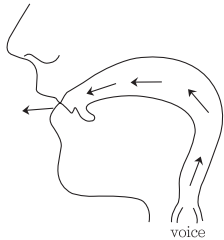
01 무성음 / f /



윗니를 아랫입술 뒷면에 대고 입김을 밖으로 불어내면서 발음한다.

- EX**
1. [f] fat, fit, fish, food, office, before
 2. [ph] photo, sphere, phone, dolphin
 3. [gh] rough, laugh, cough, tough

02 유성음 / v /



윗니를 아랫입술 뒷면에 대고 성대를 울려 발음한다.

- EX** very, vain, avoid, even, move, above

03 Tongue Twister

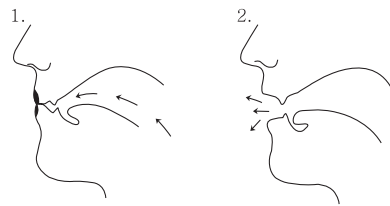
A fat frog was afraid of five fish.
A violinist visits Venice and lives in the village.

04 발음연습

fat : bat	life : live	feel : veal	fine : vine	few : view
fail : veil	safe : save	leaf : leave	fan : van	proof : prove
surface : service	file : vile	belief : believe	shuffle : shovel	

5 / p / 와 / b /

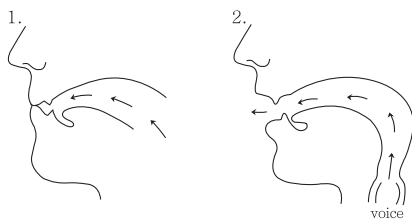
01 무성음 / p /



양 입술을 굳게 다물고 공기의 통로를 차단시킨 다음 갑자기 양 입술을 터뜨리면서 내는 무성음

EX picnic, picture, park, pie, pin

02 유성음 / b /



/b/는 /p/의 혀의 위치 및 발음 방법이 동일하나, 성대가 울리며 발음되는 유성음

EX blouse, break, bus, band, bed

03 Tongue Twister

Speaker spelled spring and sport.
Betty bought a beautiful balloon.

04 발음연습

post : boast	peach : beach	dapple : dabble	pea : bea	pig : big
pack : back	pad : bad	pie : buy	pet : bet	pill : bill
push : bush	pin : bin	peg : beg	cup : cub	plead : bleed

Basic Expressions

한수위 듣기

<http://cafe.naver.com/withzeus>

01. 과거 · 경험
02. 쇼핑
03. 미래 · 계획
04. 전화
05. 여행
06. 부탁 · 요청
07. 위치 · 장소물기
08. 병원 · 건강
09. 제안 · 충고
10. 교육 · 직업
11. 생각 · 동의
12. 날씨
13. 의견 묻기 · 교환하기
14. 좋아하는 것 · 싫어하는 것
15. 사물 묘사 · 설명
16. 가족 · 친구 · 이웃
17. 취미 · 습관
18. 의사 결정
19. 식당 · 야외활동
20. 약속
21. 편지
22. 의식주
23. 미디어

01

과거 · 경험

001 I would have slept if you hadn't called me.

내가 해야 할 일이 없었더라면
내가 더 피곤했었다면

002 I was almost hit by a car a while ago.

트럭에
자전거에

003 It was a terrible experience, I can't forget it.

상황
느낌

004 My last trip was so good that I will never forget it.

우리의 지난 휴가
수학여행

005 Why don't we look for a place to take a rest?

점심을 먹을
돛자리를 펼칠

006 When I got back, I was very tired.

녹초가 되었다
진이 빠졌다

007 I used to have a lot of fun when I was young.

내가 다섯 살 때
나는 아프지 않았기 때문에

008 I could not imagine that you would become a doctor.

그것을 할 거라고
내 친구가 될 거라고

009 I'd like you to tell me about your trip.

너의 꿈에
너의 남자친구에

010 When was the last time we met?

네가 그를 본
그녀가 편지를 썼던

011 When did your cousin get married?

삼촌이
친구가

012 I spent my early years in Seoul.

어린 아이시절을
유년기를

013 When is the most convenient time for you?

가장 행복한
가장 즐거운

014 How long has it been since he came here?

우리가 입학한지
그녀가 태어난지

015 A strange thing happened to me during the vacation.

흥미로운 일이
놀라운 사건이

016 On the way back home, I had an accident.

제우스를 만났다
지갑을 주웠다

017 I will give you a more detailed description of my trip.

이야기
보고

018 Let me tell you the exact background.

세부내용을
전체적인 이야기를

019 I think I've forgotten something, but it's too late now.

그게 무엇인지 모르겠어
걱정할 필요는 없어

020 How many passengers were there?

버스에
비행기에

021 My friend got injured in a car accident.

우리 부모님께서
나는

02 쇼핑

022 We were supposed to go to the department store.

쇼핑을 가기로
가구를 좀 사기로

023 I'm looking for a case to go with the flower.

내 휴대폰과
너의 키보드와

024 You can get an additional discount if you have the membership card.

멤버십에 등록하시면
VIP시라면

025 It seems very heavy, but I don't know its exact weight.

매우 가벼운 듯
꽤 무거운 듯

026 This table is just as useful as that one.

저렴하다
비싸다

027 Please visit our website.

가게를
새로운 지점을

028 What type of furniture will you buy?

시계를
컴퓨터를

029 Are you trying to find a round one?

덜 비싼 것을
더 안전한 것을

030 How long does it take for the delivery to get there?

소포가
짐이

031 I might be able to go shopping right away.

한 시간 후에
이번 주말에

032 He'll go to the electronic store instead of going to the movies.

백화점에 가는 것
집에 머무르는 것

033 What size suitcase do you want to buy?

아파트를
셔츠를

034 I like the style of this one.

생김새가
가격이

035 Will you go shopping to buy some clothes?

식료품 사러
선물 좀 사러

036 What are the principal products of your shop?

품목은
상품은

037 This suit looks good on you.

그 티셔츠는
그것은

038 Can I try on this T-shirt?

바지
드레스

039 I'm interested in buying a new microwave.

새 가구를
새 탁상시계를

040 What's the price of that iron?

토마토 주스 한 병의
감자칩 한 봉지의

041 Do you have any recommendable website?

가게라도
도매점이라도

042 Is this toothpaste on sale now?

비누
페이스 크림

043 That's an awesome wallet.

가벼운
유명한

044 Do you have change for a one hundred-dollar bill?

십 달러
오 달러

045 The clerk helped me to find what I want.

고르도록
선택하도록

046 What color shoes do you wear?

양말을
드레스를

03 미래 · 계획

047 What do you plan to do next weekend?

작정이니
셈이니

048 I doubt that he will win.

우리가 휴가를 갈 거라는 것을
파티가 열릴 거라는 것을

049 Is it possible for you to play with me?

회사를 경영하는 것이
나에게 너의 계획을 보여주는 것이

050 There's nothing to do though it's a holiday.

이기 때문에
이기는 하지만

051 What are you planning to do this evening?

볼
즐길

052 I am likely to stay home this evening.

밤에
내일 모레

053 It's difficult to make a plan without knowing the facts.

쉽지 않다
어리석다

054 I have to plan my future.

나의 스케줄
파티를 위한

055 I'm hoping to spend a few days in the mountains.

시골에서
해변에서

056 Do you consider going on a picnic?

바다에 가는 것을
오늘 저녁 외식하는 것을

057 I'd like to go with you.

그
제우스

058 You'd better exercise instead of napping.

뭔가를 배우는 것이
네가 배운 것을 연습하는 것이

059 Please let me know your plan.

네가 생각한 것을
너의 의견을

060 I'm looking forward to the final match.

제우스의 수업을
그의 새로운 영화를

061 We should wake up early tomorrow morning.

이번 주 일요일에
다음 주말에

062 I've got a lot of things to do.

마감되어야
끝마치도록 남겨진

063 Would you like to arrange for a personal interview?

나의 개인 전시회를
사적인 만남을

064 I'm going to call the employment agency for a job.

지원할
인터뷰를 받을

065 What time suits you?

그에게
그녀에게

066 The meeting has been put forward.

회의는
모임은

067 He could't decide what to do.

어디를 갈지
언제 떠나야 할지

068 Would you consider going for a drive this Saturday?

뭐 좀 먹는 것을
인터넷 쇼핑하는 것을

069 My son wants to be a policeman when he grows up.

우주비행사
건축가

070 As soon as I can, I'm going to change my job.

이 집을 떠날 것이다
그에게 전화를 할 것이다

071 It will take almost all my savings to buy the ticket.

봉급이
힘들게 번 돈이

072 I don't know whether it will rain or not.

그가 돌아올 것인지
그녀가 거기 갈 것인지

073 We should be able to finish the project.

새로운 동아리를 창단할 수
더 나은 것을 찾을 수

074 There's a chance you won't be able to stay at home on the holiday.

다음 주에 휴가를 떠나지
직장을 구하지

075 What time are you going to wake up tomorrow morning?

아침식사를 할
조깅하러 갈

076 After I get dressed, I go to work.

아침을 먹는다
신문을 읽는다

077 Will you go to the movies with him?

그녀
나

078 Will he be able to go with us?

우리와 함께 할 수
시험을 통과할 수

079 What are you going to buy?

극장에서 볼
거기서 먹을

080 I will probably wake up early tomorrow morning.

오늘 오후 늦게
저녁에

081 If it doesn't rain tomorrow, I'll go swimming.

그녀와 테니스를 칠
동아리 모임에 참여할

082 I'll do my best to finish my work as soon as possible.

숙제를
이 프로젝트를

083 How would you feel if I couldn't go with you?

그가 너와 함께 갈 수 없다면
제우스가 너와 함께 갈 수 없다면

084 What would you wear for the party?

예식에
결혼식에

085 One of these days, I'd like to take a holiday with Zeus.

내 오래된 차를 팔고
내 오래된 자전거를 처분하고

04 전화

086 I tried to call you, but the line was busy.

아무도 받지 않았어
배터리가 거의 다 닳았어

087 I dialed the right number, but nobody was home.

네가 받지 않았어
아무도 받지 않았어

088 Would you please tell him that I called?

내가 나중에 전화하겠다고
내게 답장전화를 해달라고

089 I have to hang up now.

이야기를 끝내야
전화통화를 끝내야

090 What number should I dial to get the manager?

인사부에
공공도서관에

091 Would you like to leave a message?

당신의 이름을
당신의 전화번호를

092 You must have dialed the wrong number.

부정확한 번호로
다른 사람의 번호로

093 I don't recognize who this is.

누가 전화를 걸었는지
누가 통화하고 있는건지

094 Can I speak to Mr. Lee?

제우스와
교수님과

095 What's his phone number?

그녀의
너의

05 여행

096 Seats are already booked up.

방들이
주차공간이

097 I don't realize the time has passed so quickly.

전혀 모르겠다
믿을 수가 없다

098 We need to drop by the bank to withdraw money.

수표를 현금화하기 위해
내 계좌를 확인하기 위해

099 Thank you for reminding me of the checklist.

안내문
여행에 필요한 것

100 Did you already apply for a passport?

비자 발급받았니
돈을 달러로 바꿨니

101 I'll see you off at the airport.

기차역에서
주차장에서

102 Do not forget to make it on time.

짐을 챙겨오는 것
떠나기 전에 나한테 전화하는 것

103 Do you have anything to declare for customs?

아무 상품
어떤 금지 품목

104 I have never been to Mexico.

해외에
한국 밖으로

105 They're calling your flight now.

기차
배

106 I'm going to take a trip abroad.

시골을 거쳐
유럽 국가로

107 It all depends on the weather.

비용이 얼마나 많이 드는가에
그가 좋아하는지 아닌지에

108 I can't make a decision without knowing the conditions.

비용을 고려하는 것
목적지를 논의하는 것

109 How much is the round-trip fare for children?

어른들은
한 사람당

110 What part of the world did you come from?

어떤 기후지대에서
어떤 곳에서

111 Do you know what the population of Korea is?

필리핀
미국

112 Who is the president of this state?

이 나라
프랑스

113 The country is rich in water resources.

광물 매장량
금

114 How old do you have to be to drink alcohol in your country?

운전면허증을 받기 위한
합법적 노동을 위한

115 It's a beautiful country with many large cities.

몇몇 거대한 강
많은 유적지

116 The air in this region is so dry.

상쾌하다
매우 습하다

117 The scenery near the river is beautiful.

(멋져서)숨이 멎을 정도이다
장관이다

118 What kind of climate do you have in your hometown?

날씨는
기온은

119 How far is your hometown from here?

당신의 집은
그의 아파트는

120 What is the most famous place in this city?

가장 큰 빌딩
가장 큰 공원

121 How many mountains are here?

아름다운 지역
유명한 곳

122 As you travel northward, the weather will get drier.

따뜻해
깨끗해

123 What is the purpose of your trip?

비행
방문

124 Please do not leave any belongings unattended.

당신의 가방
짐

125 Do you have anything to declare?

위험한
인화성인

126 Our flight got postponed.

취소되었다
지체되었다

127 Are you going to go anyplace this month?

방문할
여행갈

128 It's faster to go by plane than by boat.

더 편안하다
더 안전하다

129 It will take a week to make the trip.

한 달이
사흘이

130 I wish you have a good time on the trip.

희망한다
믿는다

131 My parents took a trip to Busan.

비행기를 타고 가셨다
기차를 타고 가셨다

132 What country do you like most?

가보고 싶니
가봤니

133 According to the latest census, our population has increased.

감소했다
동등하게 유지되고 있다

134 This country is culturally divided into ten regions.

다섯 개의 주요 구역으로
세 지구로

135 This industrial area is centered largely in the north.

남부
동부

136 My home is in the capital.

산업지역에
시골지역에

137 My country is located in East Asia.

북아메리카에
유럽에

138 This part of my country is mountainous.

평평하다
거대한 평원이다

06 부탁 · 요청

139 Would you please tell me what you did?

나에게 알려
내게 상기시켜

140 Get me a knife from the kitchen.

접시 하나만
음식을 조금

141 Will you call me if you have time tomorrow?

나를 보러 와
내 부탁 좀 들어

142 Please count the chairs in the classroom.

책상들
그림들

143 Would you please hand it to me?

가방을
숙제를

144 Would you take these books to the library please?

모임에
내 방에

145 Would you mind calling back?

다른 모델을 보여
문을 닫아

146 Would you help me carry this bicycle?

책을 좀 찾는 것을
경찰에게 전화하는 것을

147 Please don't bother me now because I'm so tired.

방해하지
말을 걸지

148 Will you do me a favor?

그
그녀

149 If you have time, will you help me after a while?

가능하다면
자유롭다면

150 Would you mind opening the door?

예약 좀 해줄 수
내게 돈을 좀 빌려줄 수

151 I'd appreciate it if you would push the button.

조용히 해주신다면
사과하신다면

152 What is the quickest way to get there?

가장 짧은
가장 편한

153 Would you like to go for a walk?

자전거 타러
조깅하러

154 What do you think of the second option?

저의 선택에
그의 복귀에

155 Do you really want to know what I intend to do?

그녀가 필요로 하는
내가 찾고 있는

07 위치 · 장소 묻기

156 The post office is two blocks straight ahead.

오른편에
호텔 맞은편에

157 Turn right at the next corner, then you can't miss it.

오른쪽으로 가면
왼쪽으로 돌면

158 Go that way for two blocks.

한 블록이나 두 블록
2킬로미터 정도

159 How far is it to the university?

학교
은행

160 Could you tell me where the nearest hospital is?

우체국
편의점

161 It's a long way from here to my house.

잠깐 걸으면 된다
차로 멀리 가야한다

08 병원 · 건강

162 I went to see the doctor for a check-up.

신체검사
연간 검진

163 Do you think I can be cured?

곧 좋아질 거라고
더 좋아질 거라고

164 What did the doctor say?

치과 의사가
간호사가

165 The doctor said I look pale.

걱정이 많고 긴장하고 있다고
피곤해

166 If you want to be healthy, you have to stop smoking.

덜 먹어야
운동을 더 해야

167 The doctor advised me to stay in bed.

말해주었다
경고했다

168 The medicine will make you feel better.

너의 병을 치료해 줄
너를 도와줄

169 My brother has a bad headache.

치통
요통

170 What's the matter with you?

그
그들

171 How did you break your leg?

팔
발목

172 I'm always tired when I come home from work.

졸렵다
탈진상태다

173 I'm always hungry when I get up in the morning.

가끔 피곤하다
상쾌한적이 거의 없다

174 The doctor discovered that I'm a little overweight.

저체중임을
근시임을

175 He told me to take these pills after each meal.

캡슐들을
이 약들을

176 She advised me to get plenty of exercise.

실내에서 더 머무르라고
충분한 물을 마시라고

177 The physician said smoking so much is harmful.

과도하게 술을 마시는 것
충분한 잠을 자지 않는 것

178 How are you feeling today?

제우스는
환자들은

179 Which of your arms is sore?

손이
다리가

180 My right arm got hurt.

이마가
눈이

181 How did you break your leg?

손목
발목

182 You'd better go see a doctor about that.

가야한다
반드시 가야한다

183 I'm not feeling very well today.

그는
그녀는

184 He slipped on the wet floor and fell down.

제우스는
나는

185 My right hand is swollen.

팔뚝이
손가락이

09 제안 · 충고

186 I don't think you should go.

그것을 해야 한다고
그것을 살 필요가 있다고

187 I suggest that you should listen to me.

내 말을 끝까지 듣는 것을
지금 가는 것이 낫다고

188 I only want to tell you what I think.

내 생각을
일반적인 생각을

189 This one isn't worth the price they're asking.

이것들은
너의 상품들은 ~하지 않다

190 My feeling is that you should stay at home.

너는 그것을 사는 것이 낫다
너는 그에게 전화를 해야 한다

191 It's none of my business, but I think you have to apologize to him.

내 일은 아니지만
내 책임은 아니지만

192 Your reaction is always favorable.

부정적이다
내게 적대적이다

193 Take my advice, or you'll be sorry.

나중에 후회할 거야
곤란하게 될 거야

194 I didn't mean to interfere in your affairs.

이 문제들에
너의 업무에

195 I'm old enough to make up my own mind.

내 스스로 결정할 수 있을 만큼
내가 좋아하는 것을 결정할 만큼

196 It is something you need to figure out.

스스로 결정해야 할
네 스스로 해야 할

197 He does not pay any attention to anyone.

너는 ~하지 않는다
나는 ~하지 않는다

198 I'm willing to accept your idea.

그의 충고
그녀의 제안

199 I won't argue with you, but I think you're being unfair.

속이 좁다
유치하다

200 What point are you trying to make?

증명하려고
강조하려고

201 I may be able to help you in some way.

너를 도울 수
너를 지원할 수

202 He seems to have a lot of ideas.

돈을
병을

203 Will you accept my advice?

판결을
결정을

204 Let me give you simple advice.

친절한
이성적인

205 You are very kind to help me to do it.

내게 방법을 알려주다니
내게 그것을 알려주다니

206 Be sure to read the instructions in the box.

그것에 붙어있는
제품을 사용하기 전에

207 I almost forgot to have the milk delivery stopped.

머리 자르는 것을
포스터를 붙이도록 하는 것을

208 It is time to wake up my grandmother.

내 아들을 재울
저녁을 요리할

209 Don't forget to bring your bag.

그의 전화번호 확인하는 것을
그녀에게 답장전화 하는 것을

210 Remember to read these books.

영어 수업 때 필기하는 것을
버스 타는 것을

211 Can I remind you to book a ticket?

당신의 아버지를 모셔오는 것을
제우스에게 메시지 보내는 것을

212 You approach it in a different way than I do.

다른 사람이 하는 것
그가 하는 것

213 Are you okay to listen to me?

그것을 고려하는 것이
그에게 관심을 갖는 것이

214 I have opposite views on this problem.

상반되는
다른

215 Sorry, I didn't mean to start an argument.

토론
갈등

216 We should be able to resolve our differences.

이야기 할 수
토의할 수

10

교육 · 직업

217 Your job is not easy.

매우 거칠다
그리 어렵지 않다

218 My son is going to enter elementary school next year.

대학교에
대학에

219 In school, children learn to read and write.

숫자를 다루는 법을
친구들과 소통하는 법을

220 In university I am majoring in linguistics.

수학
법

221 I graduated from Seoul University.

한국 중학교를
현대 초등학교를

222 My father is a teacher who teaches economics.

논리학
한국어

223 We're having the students' union election next week.

11월에
수요일에

224 We need to make posters to recruit new members.

우리 동아리를 홍보하기 위해
우리 공연을 광고하기 위해

225 I have to finish homework by tomorrow.

이번 주말
월요일

226 Why don't you study a bit more?

그것에 관해 그에게 물어보는
선생님과 얘기해보는

227 I'm supposed to give a speech before classmates.

교실 안에서
오후에

228 Which teacher do you like most?

학우를
과목을

229 When does the winter vacation start?

여름 방학이
봄 방학이

230 It takes a long time to study in the library.

이 단원을 이해하는 것은
영어를 공부하는 것은

231 What kind of grades did you make last semester?

네가 대학교 1학년 일 때
2년 전에

232 If you expect to enter the college, you should apply now.

등록해야
등록해야

233 What year are you in?

그는
제우스는

234 During your college years, did you make many A's?

좋은 성적을
나쁜 성적을

235 Are you interested in participating in club activities?

학과 이외의 활동에
다른 특별한 활동에

236 What kind of work do you do?

그는
제우스는

237 Zeus has built up his own business.

설립했다
운영하고 있다

238 What do you want to be when you grow up?

대학교 과정을 끝내면
네가 졸업한 후에

239 I like teaching someone but I don't want it to be my life's work.

기타치는 것을
무술을

240 I was promoted.

될 것이다
하는데 실패했다

241 I have a good-paying job with excellent hours.

좋은 근무 조건
연간 휴가

242 My father worked as a pilot.

버스 운전기사로
영어 선생님이로

243 I always take pride in my work.

너의 직업을
우리 아버지의 일을

11

생각 · 동의

244 Do you think it's all right to do it?

지금 그에게 전화해도
TV를 꺼도

245 What do you think about founding your own company?

이 학교에 들어가는 것에
이 일에 지원하는 것에

246 What would you say if I retired from my job?

내가 당신회사에 들어간다면
내가 내 사업을 성공한다면

247 Do you think I have to ignore it?

대학교에 들어가야
시험을 쳐야

12 날씨

248 It's pretty warm today.

춥다
시원하다

249 The weather is lovely.

계속 변하고 있다
예상할 수 없다

250 It's probably going to shower tomorrow.

눈이
비가

251 There's a chance it will get dark.

더 따뜻해질
맑아질

252 How is the weather today in Seoul?

수원의
L.A.의

253 The weather was very nice yesterday.

끔찍했다
맑았다

254 What will the weather be like next Monday?

내일 모레
다음주

255 It's been cloudy all day.

안개가 끼었다
춥다

256 The days are getting hotter.

짧아지고 있다
길어지고 있다

257 There's a cool breeze this evening, isn't there?

세찬 바람
강풍

13 의견 묻기 · 교환하기

258 I'm afraid it's not good.

네가 오해하고 있을까봐
내가 그걸 놓쳤을까봐

259 Did I do it the wrong way?

그녀가
우리가

260 I don't think you are right.

그가 옳다고
우리가 옳다고

261 Do you have your own point of view?

의견을
관점을

262 You are very kind to take the trouble to help me.

이해심이 많으시군요
착하시군요

263 It is very kind of you to readily help me.

그는
제우스는

264 I wish I could repay you for your help.

사례할 수
감사할 수

265 Is it any bother for you to do that?

그가
그녀가

266 I'd be happy to help you in any way I can.

내가 할 수 있었던
내가 가능한

267 How do you think about lending me some money?

나를 거들어주는 것에
나를 돕는 것에

268 I didn't intend to cause you inconvenience.

너의 일에 간섭하려던
너를 방해하려던

269 I'm always thankful to you for what you've done.

너의 도움에
네가 준 것에

270 What would you like to eat?

마시기를
저녁으로

271 You are mistaken about that.

그녀는
제우스는

272 Personally I prefer winter weather to the others.

이 옵션을
너의 생각을

273 Do you feel it's going to rain tomorrow?

추측하십니까
믿습니까

274 In my opinion, that's an excellent idea.

멋진
좋은

275 I think you have a good selection.

내 의견으로는
내 관점으로는

276 Please give me your frank opinion.

혹독한 비판을
생각을

277 I want to know what your opinion is.

판단
추천

278 This problem is as easy as you think.

까다롭다
난해하다

279 His score is better than average.

저 모델은
너의 노트북은

280 The result is better than I expected.

네가 해놓은 것은
너의 아이디어는

281 I don't know anything about the project.

그 계획에
그에

282 Can you tell me what this is?

네가 어디 있는지
그게 어떻게 작동하는지

283 Got any idea to get there?

많은 돈을 버는
저것들을 훔칠

14 좋아하는 것 · 싫어하는 것

284 What is it you don't like to do during a vacation?

그가 하길 좋아하는
제우스가 하고 싫어 하는

285 I don't like it when the weather gets really cold.

너무 더워지는
특이하게 습해지는

286 What sport are you best at?

과목을
게임을

287 I don't like vegetables even if they are good for me.

그것들이 날 강하게 만들긴 하지만
내가 그것들을 먹어야 하지만

288 You have to change your attitude toward gambling.

내 취미
내 생각

289 She doesn't like anything I do.

그가 하는
내가 말하는

290 You have wonderful taste in clothes.

패션에
최신 스타일에

291 What's your favorite hobby?

축구팀은
취미는

292 What do you like most about the movie?

소설에
너의 가족에

293 Why do you dislike the medicine so much?

네 방청소하는 것을
공부하는 것을

294 I don't really like classical music.

수영하는 것을
등산하는 것을

295 Gambling doesn't do anything for me.

운동을 하는 것은
책을 읽는 것은

296 I never love other people.

도와주다
고려하다

297 I have been taking lessons on the trumpet for about half a decade.

플룻
드럼

298 Who is the author of this novel?

수필의
논픽션 소설의

299 Who would you name as the greatest singer?

소설가
시인

15

사물 묘사 · 설명

300 What color is your laptop?

가방
차

301 How much does this cup weigh?

너의 것은
테이블은

302 Would you measure this door to see how big it is?

책상을
테이블을

303 What's the name of your homepage?

이 주소
저 박물관

304 This material feels soft.

딱딱한
건조한

305 My ruler is longer than his.

더 짧다
더 비싸다

16 가족 · 친구 · 이웃

306 They have been married for five years.

꽤 오래
많은 년도가

307 My son wants to get married in May.

그의 형제는
내 여자조카는

308 My friend spent his childhood in this town.

어린 시절
청소년기

309 There have been a lot of changes here.

발전
개선

310 I used to play soccer with my friends.

수영하러 가곤
언덕을 오르곤

311 Where did Zeus grow up?

그
그들

312 A young married couple moved in next door to us.

이사 왔다
이사를 올 것이다

313 There are beautiful trees in his garden.

꽃들
장식

17 취미·습관

314 I get out of bed at about 7 o'clock.

6시 반
아침 8시

315 I go into the bathroom and take a shower.

온수샤워를 한다
내 개를 씻긴다

316 I always watch TV at this time.

운동을 한다
씻는다

317 My son is too young to feed himself.

스스로 씻지 못한다
스스로 이를 닦지 못한다

318 I went downstairs to the kitchen.

거실로
샤워실로

319 You always look tired when you come home.

일이 끝난 후
잠잘 시간이면

320 Do you have any special interests other than your job?

외에
에 더해

321 I tend to prefer playing golf as a hobby.

보드게임을
탁구를

322 On weekends I get my mind off my work.

매주 일요일마다
토요일마다

323 He seems to enjoy riding bicycles.

우표 수집을
복싱 연습하는 것을

324 I play the piano just for pleasure.

스페인어를 배운다
그림을 그린다

325 The trouble with photography is that it's an expensive hobby.

캠핑
DVD 수집

326 How long did it take you to collect stamps?

동전
구슬

327 You seem to get tired of working in the garden.

우표를 수집하는 것
봉사활동을 하는 것

328 My favorite winter sport is skiing.

아이스 스케이트
스노우보드타기

329 Would you be interested in going to the horse races?

자전거 경주대회에
소싸움 대회에

330 The hardest thing to learn is to be a good loser.

점수를 기록하는 것이다
흥분하지 않는 것이다

331 Our family goes camping every summer.

매년 가을
매년 봄에

332 We went to the gym last night.

축구장에
농구장에

333 My muscles are sore from playing soccer.

다리가
어깨가

18 의사·결정

334 I'm curious to know what your decision is.

궁금하다
매우 알고 싶다

335 I want to persuade you to change your mind.

가르쳐주고 싶다
도와주고 싶다

336 Could you tell me what you decided?

그가 생각한
네가 결정한

337 I've already decided to go to Zeus' house.

제우스에게 배우기로
새로운 것을 사기로

338 Did you refuse to make up your mind?

싫어했니
원했니

339 It took me a long time to decide.

집을 짓는 데
그곳에 가는 데

340 I want to say nothing to influence your mind.

영향을 미칠
복잡하게 만들

341 I think this is a complex problem.

처리할 수 있는 상황이다
간단한 문제이다

342 I think it doesn't matter to me.

중요하지 않다고
전부 똑같다고

343 You've made the right choice.

틀린 결정
좋은 제안

19 식당 · 야외활동

344 The waiter seems to be in a hurry to take customers' orders.

테이블을 닦느라
우리에게 음식을 가져다주느라

345 What kinds of dessert do you have?

과일
와인

346 Would you please pass me the salt?

설탕
버터

347 Are you ready for my dessert now?

커피
주 요리

348 May I have the check?

커피한잔만 더
물 한잔만

349 I want to invite your friends for the party.

더 많은 손님을
그를

350 I prefer eating at a good restaurant.

누군가와 집에서 먹는 것을
우리 가족과 외식하는 것을

351 How long did the movie last?

쇼는
농구 경기는

352 They say the new film is an adventure story.

로맨틱 코메디
미스터리

353 My family and I went out to the theater.

경기장
자동차극장

354 The new movie was so good that everybody enjoyed it.

좋아했다
만족했다

355 We had to go elsewhere because the restaurant was filled.

다른 장소에
다른 어딘가에

356 My mother wants to learn how to dance.

영어를 말하는지
차를 운전하는지

357 I'm not used to going out after dark.

밤에
저녁에

20 약속

358 I'd like to make an appointment to see Zeus.

그것에 대해 논의할
함께 만날

359 Your appointment will be next Wednesday.

내일
이번 일요일

360 I can call you any day except Monday.

화요일을
토요일을

361 May I change my appointment from Monday to Tuesday?

오늘에서 내일로
내일에서 토요일로

362 I'm calling you to cancel the appointment.

정확한 시간을 알려고
미팅에 관해 상기시켜주려고

363 I'm going to call him to come this afternoon.

기술자에게
정비공에게

364 Let's make a date to go shopping together.

낚시하러 갈
축구할

365 Please let me know before you leave.

오기
운전하기

366 He is looking for a teaching position.

개인 헬스 트레이너
저렴한 노트북 컴퓨터

21 편지

367 I can't recall how long it's been.

그가 언제 편지를 썼는지
그가 얼마나 자주 편지를 썼는지

368 What time was the mail delivered yesterday?

수거 되었니
여기 남겨져있었니

369 I wrote to you last night.

제우스에게
그녀에게

370 Do you have anything to enclose in the letter?

그는
제우스는

371 I don't know whether to send the letter or not.

결정하지
생각해보지

372 He went to the post office to mail a letter.

나는
제우스는

22 의식주

373 You have to look for a house to rent for this summer.

아파트를
방을

374 This house is for sale.

내 아파트는
저 빌딩은

375 We've got to get a refrigerator in the living room.

부엌에
식당에

376 What style furniture do you want?

옷장을
침대를

377 The house needs painting because it's in bad condition.

수리가
리모델링이

378 I'm going to wear my blue shirt.

하얀 스커트
새 원피스

379 I have to send some clothes to the cleaners.

양말 한 켤레를
드레스를

380 You have to have this coat cleaned.

네 자켓을
저 바지를

381 I need to buy anything to wear.

겨울옷
장갑

382 This suit doesn't fit me anymore.

맘에 들지
어울리지

383 These shoes are worn-out.

저 벨트
너의 목걸이

384 Why don't you get dressed now?

서둘러
조금 있다가

385 I didn't notice you were wearing your new hat.

새 바지를
네 형의 안경을

386 These clothes are wrinkled.

너무 작다
조금 더럽다

387 How big is the basement in your house?

식당은
부엌은

388 What kind of breakfast do you like most?

지금 먹고 있나요
당신의 어머니가 만드셨나요

23 미디어

389 If you subscribe to the **magazine**, it'll be delivered to you.

신문
저널

390 I haven't seen the latest issue of the **magazine**.

신문
학술지

391 I'm looking for the **classified section**.

오락
비즈니스

392 There was not much news **in the paper**.

라디오에서는
오늘 TV에서는

393 How long have you been taking this **newspaper**?

받아봤습니까
구독했습니까

394 Why don't you put a banner on the website?

당신의 블로그
당신의 홈페이지

395 I got replies to the ad on local TV about the car for sale.

반응
답변

396 What channel did you watch on TV last night?

어제
방금 전에

397 Where can I read the newspaper?

살 수
구할 수

398 I couldn't hear the program because my TV broke down.

전파 방해가 있었기
네가 너무 시끄럽게 굴었기

399 I have enough money to buy a new TV set.

잡지를 구독할
저 신문을 살

400 I wonder if this program is a live one.

내가 기대하고 있었던 것인지
만족스러운지 아닌지

유형연습

TYPE 01~13



한수위 듣기

<http://cafe.naver.com/withzeus>

Type 01 짧은 대화에 이어질 응답 파악

Type 02 담화의 주제 · 목적

Type 03 대화의 주제 파악

Type 04 대화자의 의견 · 주장

Type 05 대화자간의 관계

Type 06 한 일/할 일/부탁할 일

Type 07 사건의 원인 · 이유

Type 08 특정정보(숫자 · 수치) 파악

Type 09 담화문의 내용에 대한 불일치

Type 10 대화와 일치하는 도표 고르기

Type 11 적절한 응답 고르기

Type 12 흐름상 적절한 말

Type 13 화자의 의도와 세부사항 파악

짧은 대화를 듣고 마지막 질문에 대한 응답으로 가장 적절한 것을 고르는 유형으로 대화의 상황이나 핵심적인 내용을 파악하여 응답을 추론해내야 한다.

Zeus' Skill

1. 문장을 듣고 신속하게 상황을 파악하는 연습을 한다.
2. 특히 의문사에 주의하여 들어야 하며 그 의문사에 적절한 응답을 유추해야 한다.
3. 이외에 일상생활에서 흔히 사용되는 회화 표현이나 관용적 표현을 익히면 더 쉽게 이해할 수 있다.
4. 최종적으로 답을 골랐다면 응답자의 입장에서 대화의 흐름에 자연스럽게 이어지는지를 확인한다.



연습
문제

01

대화를 듣고, 여자의 마지막 말에 대한 남자의 응답으로 가장 적절한 것을 고르시오.

- ① It is their first wedding anniversary.
- ② I already visited the place yesterday.
- ③ They're planning to buy new furniture.
- ④ I'm going to sing a song for the couple.
- ⑤ They started getting interested in fashion.

W : ① You look so fashionable today, Freddie. What are you dressed up for?

M : ② I'm going to Tom and Jane's wedding. They invited me to the ceremony.

W : Oh, is it today? ③ Are you going to do anything special for the two of them?

M : _____

W : Freddie, 너 오늘 정말 멋져 보인다. 무슨 일로 그렇게 차려 입었니?

M : Tom과 Jane의 결혼식에 가고 있어. 그들이 나를 결혼식에 초대했거든.

W : 오, 오늘이야? 그들을 위해 특별한 무엇인가를 할 예정이니?

M : 나는 그 커플을 위해 노래를 부를 거야.

Application
of the
Expressions

① **You look + 형용사**: 너는 형용사해 보인다.

- 너는 아름다워 보인다.

→ _____

- 너는 행복해 보인다.

→ _____

- 너는 슬퍼 보인다.

→ _____

② **I'm going to + 명사**: 나는 명사에 가는 중이다.

- 나는 학교에 가는 중이다.

→ _____

- 나는 우체국에 가는 중이다.

→ _____

- 나는 도서관에 가는 중이다.

→ _____

③ **Are you going to + 동사**: 동사할 예정이니?

- 새 차를 살 예정이니?

→ _____

- 새 아파트로 이사 갈 예정이니?

→ _____

- 영어 숙제를 끝낼 예정이니?

→ _____

담화를 듣고 무엇에 관한 내용인지 묻는 문제이다. 세세한 내용을 기억하려고 하기보다는, 전체의 개요를 파악해야 한다.

Zeus' Skill

1. 녹음 내용은 하나의 단락으로 구성되어 있다. 따라서 독해 문제와 마찬가지로 처음 또는 마지막문장이 주제문일 가능성이 높다. 따라서 처음과 마지막 문장을 잘 들으면 주제를 쉽게 파악할 수 있는 경우가 많다.
2. 청취한 어구를 조합하여 마음속으로 대화의 전체적인 그림을 그려 본다. 물론 청취한 어구가 많을수록 그 그림은 명확해질 것이다. 특히 반복되는 어구는 주제와 연관된 중요한 정보로서 정답과 관련성이 크다는 점에 유의한다.
3. 대화 내용의 일부 또는 특정 어구에만 해당하는 선택지가 아니라, 전체의 내용을 포함할 수 있는 선택지를 골라야 한다.



다음을 듣고, 여자가 하는 말의 목적으로 가장 적절한 것을 고르시오.

- ① 새로운 제빵 기술을 소개하려고
- ② 올바른 설탕 보관 방법을 설명하려고
- ③ 이웃 간 예절의 중요성을 강조하려고
- ④ 새 이웃과 알고 지내는 방법을 알려주려고
- ⑤ 이사하기 전에 점검해야 할 사항을 조언하려고

W : When you move to a new town, one of the toughest things to do is to get to know your new neighbors. One good way to get through this situation is to invent a reason to talk to them. ① I like to call it the ‘cup-of-sugar’ technique. Just go up to your neighbor’s door and ask her if you can borrow a cup of sugar or some equally non-threatening ingredients. Whatever the reason, ② take the opportunity to start chatting with your neighbor. Perhaps you could treat her to a cake or pie you made with the sugar you’d borrowed from her. This would give you a new reason to make another visit.

W : 새로운 도시로 이사를 가면,

해야 할 가장 어려운 일 중의 하나가 당신의 새로운 이웃 사람들을 알게 되는 것이다.

이러한 상황을 극복해 내는 좋은 한 가지 방법은 그들에게 말을 걸 이유 거리를 찾는 것이다.

난 그것을 '한 컵의 설탕(cup-of-sugar)' 기법이라고 부르고 싶다.

그저 이웃집에 찾아가 한 컵의 설탕이나 혹은

그것 못지않게 별반 해가 안 되는 재료를 빌릴 수 있는지 어떤지를 물어 보라.

이유가 무엇이든지 간에 당신의 이웃 사람과 이야기를 시작할 기회를 가져라.

그녀에게서 빌려 온 설탕으로 만든 케이크나 파이로 그녀를 대접할 수도 있다.

이렇게 하면 당신이 또 한 번 방문할 수 있는 새로운 이유를 만들 수 있다.

Application
of the
Expressions

① I like to call + 명사1 + 명사2 : 명사1을 명사2라고 부르고 싶다

- 나는 그것을 테디 베어라고 부르고 싶다. → _____
- 나는 그 아기를 Dorothy라고 부르고 싶다. → _____
- 나는 그녀를 걸어 다니는 사전이라고 부르고 싶다. → _____

② Take the opportunity to + 동사 : 동사할 기회를 가져라

- 새로운 직업을 구할 기회를 가져라. → _____
- 메시지를 주고받을 기회를 가져라. → _____
- 그에게 사과를 할 기회를 가져라. → _____

두 사람이 대화하는 내용을 듣고 이야기의 공통된 주제가 무엇인지를 파악하는 문제이다. 각 개인의 습관·취미, 지난 일, 여행담과 같은 경험담이 주로 출제되며 지문 전체에 제시되는 내용을 주의 깊게 들어야 한다.

Zeus' Skill

1. 경험이나 계획 등과 같은 실제 사례가 이야기의 중심이 되므로 특정 단어에 무게를 두기보다는 이야기의 전체적인 흐름에 주목해야 한다.
2. 들으면서 오답을 지워나가기보다는 녹음된 내용을 들으면서 정답 가능성이 있는 선택지를 선별하고, 들은 내용을 종합하여 그것이 선별된 주제에 부합하는 내용인지를 맞춰본다.



대화를 듣고, 두 사람이 하는 말의 주제로 가장 적절한 것을 고르시오.

- ① 주름의 생성 과정
- ② 주름이 생기는 원인
- ③ 주름의 긍정적 기능
- ④ 주름을 예방하는 방법
- ⑤ 노화와 주름의 상관관계

W : Brad, today's class was so interesting, wasn't it? ① I can't wait for our next biology class.

M : I agree. I didn't know ② there are so many wrinkles in and on our bodies.

W : The brain, lips, and knees. They all have wrinkles.

M : Right! I thought I wanted to remove all the wrinkles on my body because I thought they'd make me look old.

W : Yeah, I didn't know wrinkles do such important jobs.

M : Me, neither. We can bend our knees because we have wrinkles on them.

W : And we can hold things because we have wrinkles on our hands.

M : That's right. It's amazing.

W : If I got rid of all my wrinkles, I couldn't live a normal life.

M : You can say that again! We learned some very interesting facts about wrinkles today.

W : Sure. My negative ideas about wrinkles turned into positive ones.

W : 브래드, 오늘 수업은 정말 흥미로웠어, 그렇지 않았니? 다음 생물학 수업이 빨리 왔으면 좋겠어.

M : 맞아. 나는 우리 몸 안과 몸에 그렇게나 많은 주름이 있는지 몰랐어.

W : 두뇌, 입술, 그리고 무릎이야. 그곳 모두에 주름이 있어.

M : 맞아! 나는 내 몸에 있는 주름들이 나이 들어 보이는 것 같아서 그 주름 모두를 지우고 싶어.

W : 그래, 나는 주름들이 그러한 중요한 일을 하는지 몰랐어.

M : 나도 그래. 우리는 무릎에 주름이 있기 때문에 그것을 굽힐 수 있어.

W : 그리고 우리는 손에 주름이 있기 때문에 물건을 집을 수 있지.

M : 맞아. 정말 놀라운 걸.

W : 만약 내가 나의 모든 주름을 제거한다면, 나는 평범한 삶을 살 수 없을 거야.

M : 그 말이 맞아! 우리는 오늘 주름에 대한 아주 흥미로운 사실들을 배웠어.

W : 물론이지. 주름에 대한 나의 부정적인 생각들은 긍정적인 것으로 바뀌었어.

Application of the Expressions

① **I can't wait for + 명사** : 나는 명사가 정말 기다려져.

- 나는 휴가가 정말 기다려져.

→ _____

- 나는 그의 콘서트가 정말 기다려져.

→ _____

- 나는 내 생일이 정말 기다려져.

→ _____

② **There are so many + 명사** : 매우 많은 명사가 있다.

- 매우 많은 손님이 있다.

→ _____

- 매우 많은 연필이 있다.

→ _____

- 매우 많은 꽃이 있다.

→ _____

두 사람이 의견을 조율하는 과정이 담긴 대화내용을 듣고, 한 쪽이 제시하는 의견이나 주장이 무엇인지를 파악하는 문제 유형이다.

Zeus' Skill

1. 두 사람 모두 의견이나 주장을 제시한다. 따라서 문제에서 묻는 대상이 여자인지 남자인지를 반드시 정확하게 인지한 후 문제를 풀도록 한다.
2. 설사 중요한 대화내용을 이해하지 못했다고 하더라도 단서가 되는 내용 뒤에 관련된 대화가 이어지므로 끝까지 잘 듣고 답을 선택한다.



대화를 듣고, 여자의 의견으로 가장 적절한 것을 고르시오.

- ① 여권 만기일을 확인해야 한다.
- ② 보안 검색 절차를 따라야 한다.
- ③ 항공권은 미리 예약하는 것이 좋다.
- ④ 공항에 여유 있게 일찍 도착해야 한다.
- ⑤ 세관 신고 물품을 확인할 필요가 있다.

M : Emily, ①it's my first time flying. What time should we meet at the airport tomorrow?

W : Well, our flight leaves at 9, so around 6.

M : So early? Do we need to be at the airport for three hours?

W : Sure. ②It'll take a long time to get boarding passes and pass through security.

M : Does it really take that long?

W : Yeah. And since you're planning on checking in your bags, you need enough time for that as well.

M : Ah, I understand. I also want to get a digital camera at the duty-free shop.

W : Cool, then, you'll want to leave time for that.

M : Alright then.... See you early at 6 tomorrow!

M : 에밀리, 난 비행기 처음 타보는 거야. 우리 내일 공항에서 몇 시에 만나야 하지?

W : 글썸, 우리가 타는 비행기가 9시에 떠나니까 6시 정도에 (만나자).

M : 그렇게 일찍? 공항에서 세 시간 동안이나 있을 필요가 있어?

W : 당연하지. 탑승권을 받고 보안검색대를 통과하는 것은 오랜 시간이 걸려.

M : 그게 정말로 그렇게 오래 걸려?

W : 그럼. 그리고 너는 가방을 탑승 수속 맡길 계획이니까 그것을 위한 충분한 시간 역시 필요해.

M : 아, 알겠어. 게다가 나는 면세점에서 디지털 카메라도 하나 사고 싶어.

W : 좋아. 그럼 그걸 위해서 시간을 남겨두길 원하겠구나.

M : 좋아. 그렇다면... 내일 일찍 6시에 만나자!

Application
of the
Expressions

① **It's my first time + 동사~ing** : 나는 동사하는 것이 처음이다

- 나는 스마트폰을 사용하는 것이 처음이다 → _____
- 나는 호주에 가는 것이 처음이다 → _____
- 나는 집을 짓는 것이 처음이다 → _____

② **It'll take a long time to + 동사** : 동사하는 것은 오랜 시간이 걸릴 것이다

- 저기에 가는 것은 오랜 시간이 걸릴 것이다 → _____
- 숙제를 하는 것은 오랜 시간이 걸릴 것이다 → _____
- 포스터를 만드는 것은 오랜 시간이 걸릴 것이다 → _____

들려주는 두 사람의 대화를 듣고 그 관계를 유추하는 유형으로 특정 직업과 관련된 표현이나 어휘를 통해 힌트를 얻을 수 있다.

Zeus' Skill

1. 미리 선택지에 제시된 다섯 개의 관계를 보고 전형적인 대화·어휘를 떠올려 본다.
2. 대화를 들으면서 관계를 나타내는 단서를 찾되, 대화의 초반에 해결의 단서가 있는 경우가 적지 않으므로 이 점에 유의한다.



연습
문제

05

대화를 듣고 두 사람의 관계를 가장 잘 나타낸 것을 고르시오.

- ① 약사 - 고객
- ② 의사 - 배드민턴 선수
- ③ 체육 교사 - 학생
- ④ 악기점 주인 - 판매원
- ⑤ 스포츠 용품점 직원 - 손님

M : How may I help you?

W : I'm wondering if you can do anything with this.

M : Let's see...Oh, it's damaged.

W : Well, while I was playing badminton in the gym yesterday, I dropped it and stepped on it by mistake.

M : I can replace the broken strings easily, but I can't guarantee that I can fix the bent frame.

W : Could you try to fix it for me, please? ① I have to use this tomorrow for physical education class.

M : OK, I'll do what I can. [Pause] Did you buy this here?

W : Yes. ② Here's the receipt. My dad said he bought it here last week.

M : In that case, you only have to pay ₩5,000 for the new strings. It'll take about 30 minutes.

W : OK. I'll be back after stopping by the pharmacy.

M : 무얼 도와드릴까요?

W : 이걸 좀 어떻게 하실 수 있는지 궁금해요.

M : 어디 보지요...아, 그게 손상됐군요.

W : 글썄, 어제 체육관에서 배드민턴을 할 때, 그걸 떨어뜨려서 실수로 그 위를 밟았어요.

M : 망가진 줄을 어렵지 않게 교체할 수는 있지만, 테가 구부러진 걸 고칠 수 있다고 장담할 수는 없어요.

W : 저를 위해 그걸 고칠 수 있도록 한 번 해 보실 수 있을까요? 내일 체육 시간에 이걸 사용해야 하거든요.

M : 알았어요. 제가 할 수 있는 한 해 볼게요. [잠시 후] 이걸 여기서 사셨나요?

W : 예, 여기 영수증이 있어요. 아빠께서 지난주에 여기에서 사셨다고 말씀하셨어요.

M : 그렇다면, 새 줄 값으로 5,000원만 지불하시면 돼요. 30분 정도 걸릴 겁니다.

W : 알았어요. 약국에 좀 들렀다가 올게요.

Application
of the
Expressions

① I have to + 동사 : 나는 동사해야 한다.

- 나는 몇 권의 공책을 사야 한다

→ _____

- 나는 지금 집을 떠나야 한다

→ _____

- 나는 내일 일하러 가야 한다

→ _____

② Here's + 명사 : 여기 명사가 있습니다

- 여기 꽃병이 있습니다

→ _____

- 여기 왕복 항공권이 있습니다

→ _____

- 여기 더 큰 상자가 있습니다

→ _____

화자가 한 일, 또는 할 일이나 부탁할 일에 대해 묻는 문제로 대화중에서 세부 정보를 파악하는 유형이다. ‘누구’의 목적을 묻는 문제인지를 시험지에서 먼저 파악한 후, 해당하는 사람이 말하는 부분을 집중해서 들어야 한다.

Zeus' Skill

1. 대화를 통해 화자가 무슨 일을 하기로 했는지, 또는 부탁·요청을 하는 사람이 어떠한 상황에 처해 있는지를 파악한다.
2. 다음과 같은 부탁·요청·제안 등의 관용적인 표현 다음에 나오는 말에 유의한다.

- Will[Would] you do me a favor?
- Can[May] I ask you a favor?
- I was wondering if...
- We ask you to V...
- You'd better...
- Could you...?
- Would you...?



대화를 듣고, 여자가 남자에게 부탁한 일로 가장 적절한 것을 고르시오.

- ① 가족사진 찍어주기
- ② 과학숙제 도와주기
- ③ 수업자료 복사해주기
- ④ 생일선물 골라주기
- ⑤ 도서관에 책 반납해주기

[Cell phone rings.]

M : Hello, Rebecca. What's up?

W : Hi, James. ①Did you get the books for the science class?

M : Yeah. I borrowed them from one of my friends. What about you?

W : I borrowed them from the city library and photocopied some parts that I really needed for class.

M : That's a good idea! If you bind the parts, ②it would be handy to carry, too.

W : Right. Well, James, would you do me a favor?

M : Sure. What is it?

W : The books are due today, but I have to meet my sister right after school to buy a birthday present for my dad.

M : You mean ③you want me to return them to the library?

W : Exactly. I'd really appreciate it.

M : No problem. Just bring them to me later.

M : 안녕. Rebecca, 웬일이야?

W : 안녕, James. 과학 수업을 위한 책들은 구했어?

M : 응. 내 친구들 중 한 명한테 빌렸어. 너는?

W : 난 시립도서관에서 책들을 빌려서 수업에 정말 필요한 일부는 복사했어.

M : 그거 좋은 생각이다! 만약 네가 (복사한) 부분들을 제본한다면, 가지고 다니기도 쉬울 거야.

W : 맞아. 음, James, 부탁 하나 해도 될까?

M : 물론이지, 무슨 부탁인데?

W : 책들을 오늘까지 반납해야 되는데, 방과 후 바로 아버지 생신 선물을 사기 위해 여동생을 만나야 되거든.

M : 내가 그 책들을 도서관에 반납하기를 원한다는 의미니?

W : 바로 그거야. (그렇게 해주면) 난 정말 고마울 거야.

M : 문제없어. 나중에 그 책들을 나한테 가져다주기만 해.

Application
of the
Expressions

① Did you get + 명사 : 명사 구했니?

- 책상 구했니? → _____
- 달력 구했니? → _____
- 컴퓨터 구했니? → _____

② It would be + 형용사 + to 동사 : 그것은 동사하기에 형용사할 것이다

- 그것은 공부하기에 어려울 것이다 → _____
- 그것은 사기에 비쌀 것이다 → _____
- 그것은 즐기기엔 위험할 것이다 → _____

③ You want me to + 동사? : 당신은 내가 동사하기를 원하나요?

- 당신은 내가 떠나기를 원하나요? → _____
- 당신은 내가 공부하기를 원하나요? → _____
- 당신은 내가 일하기를 원하나요? → _____

대화문을 통해 원인(cause)이나 이유(reason)를 파악하는 능력을 묻는 문제로서, 어떤 일에 대한 결정, 선택에 대한 이유와 어떤 감정에 대한 원인을 파악하는 문제이다. 일반적으로 약속 취소나 연기의 원인 등, 대화가 시작된 근원(발단)에 대한 이해를 목적으로 한다.

Zeus' Skill

1. 이유는 대화의 뒷부분에서 밝혀지는 경우가 많으므로 끝까지 잘 듣고 답을 찾아야 한다. 특히 'no, not, but' 등의 부정이나 역접의 어구 뒤에 이어지는 부분에 진짜 이유가 나오는 경우가 많다는 점에 유의한다.
2. 다음과 같은 이유를 묻는 표현 다음에 이어지는 응답이 정답에 해당하는 부분이므로 특히 유의하여 듣는다.
 - What's the matter?
 - What's the problem?
 - What's the occasion?
 - What for?
 - How come?



연습
문제

07

대화를 듣고, 여자가 Halloween party에 가지 못하는 이유를 고르시오.

- ① 숙제를 끝내지 못해서
- ② 남동생을 간호해야 해서
- ③ 병원 진료가 예약되어 있어서
- ④ 파티 의상이 준비되지 않아서
- ⑤ 중요한 모임에 참석해야 해서

M : Claire, ①have you finished your homework? The due date is tomorrow.

W : Yes, I've already handed it in. I'm sure I'll get an A this time.

M : ②You must have been working very hard. So you can join the party tonight, right?

W : You mean the school's Halloween party?

M : Yeah, it might be fun. Have you picked your Halloween costume?

W : I have the costume but I can't join the party tonight.

M : Is something wrong? What's the matter?

W : I should go take care of my brother. He's in the hospital now.

M : Oh, too bad. It must be hard for you to take care of your brother.

W : Usually my mom does, but she has an important meeting tonight.

M : I see. I hope he gets better soon.

M : 클레어, 숙제 다 끝냈니? 예정된 날짜가 내일이야.

W : 응, 그거 벌써 제출했어. 이번에 A를 받을 것이라고 확신해.

M : 굉장히 열심히 공부한 것이 틀림없구나. 그래서 오늘밤 파티에 참가할 수 있겠네, 맞지?

W : 학교의 할로윈 파티를 뜻하는 거니?

M : 응, 아마 재밌을 거야. 할로윈 의상은 골랐니?

W : 의상은 있지만 오늘밤 파티에 참가할 수 없어.

M : 뭐가 잘못됐어? 뭐가 문제야?

W : 남동생을 돌봐주러 가야해. 지금 병원에 있거든.

M : 오, 안됐다. 네가 동생을 돌봐야 한다니 분명히 힘이 들 거야.

W : 보통은 우리 엄마가 하시지만 오늘밤 중요한 만남이 있으시거든.

M : 알겠어. 남동생이 빨리 호전되었으면 좋겠다.

Application
of the
Expressions

① Have you finished + (동)명사? : (동)명사를 끝마쳤니?

- 요리를 끝마쳤니? → _____
- 공부를 끝마쳤니? → _____
- 그 책을 읽는 것을 끝마쳤니? → _____

② You must have been + 동사~ing : 너는 동사하고 있었음에 틀림없어

- 너는 자고 있었음에 틀림없어 → _____
- 너는 울고 있었음에 틀림없어 → _____
- 너는 공부하고 있었음에 틀림없어 → _____

일상적인 대화 속에서 일어나는 거래상황을 들려주고 한쪽이 다른 한쪽에게 지불해야 하는 값을 계산하는 유형이 가장 흔하게 출제된다. 주로 두 가지의 선택사항을 비교하여 하나를 선택하는 방식의 대화가 출제된다.

Zeus' Skill

1. 수와 관련된 표현을 집중해서 듣는다. 즉 가격이나 수량 등에 대한 언급에 유의한다.
2. 대개 답은 제시된 숫자들을 더하거나, 빼거나, 곱해서 결정되므로 메모를 하며 듣는 연습을 한다.
3. 예상치 못했던 할인이나 추가물품 구매로 인해 최종적으로 지불해야 할 금액이 결정되므로 마지막까지 집중해서 듣고 할인을 등을 고려하여 신중하게 계산하도록 한다.

